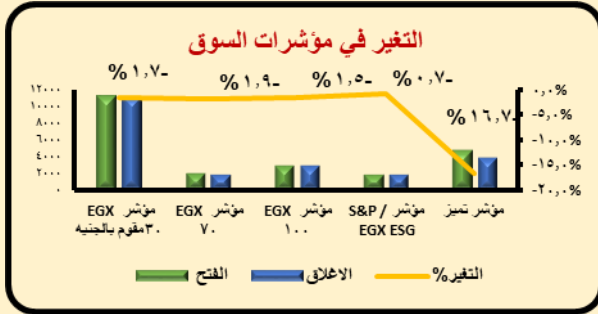
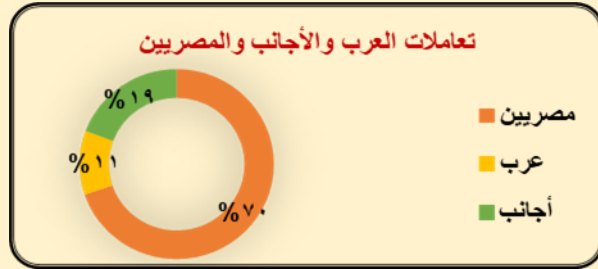


مؤشرات البورصة المصرية

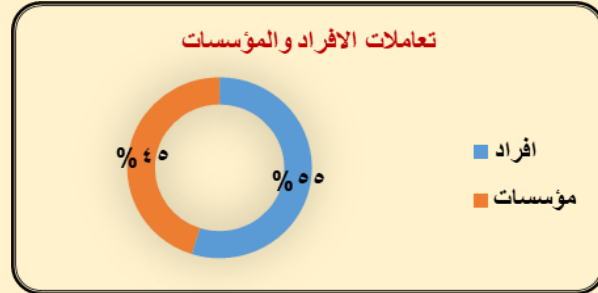
عدد رقم (٧) تحليل فني خلال الفترة من ٢٠٢٢/٤/١ حتى ٢٠٢٢/٤/٣٠



المؤشر بالجنيه	الافتح	الاطلاق	التغير %
EGX 30	11238,48	11047,70	1.7%
EGX 70	1910,24	1873,98	1.9%
EGX 100	2893,91	2851,09	1.5%



الشهر السابق	الشهر الحالي	اجماليات السوق
٧٢٦,٤	٧١٥,١	رأس المال السوقي "داخل المقصورة" بالمليار جنيه
١٨٠,٠	٨٦,٧	قيمة التداول بالمليار جنيه
٨٦٧٢	٧٤٤١	كمية التداول بالمليون ورقة
٩٥٢	٥٦٣	عدد العمليات بالألف عملية
		فئات المستثمرين وتعاملاتهم
٣٦٦٠,٩	٧٤٦,٢	المصريين (ص.شراء) بالمليون جنيه
٧١١,٣	٦٨٠,٨	العرب (صافي شراء) بالمليون جنيه
٤٣٧٢,٢	١٤٢٧,٠	الأجانب (صافي بيع) بالمليون جنيه



السهم	كمية التداول بالمليون ورقة	سعر الاغلاق بالجنيه
مدينة نصر للإسكان والتعمير	٨٨,٩٦٨	٢,٤٠
أي فاينانس للاستثمارات المالية والرقمية	٢٣,٧٧٥	١٧,٤٧
أبو قير للأسمدة والصناعات الكيماوية	٢٠,٢٠٦	٢٨,٢٩
سيدي كرير للبتروكيماويات	١٦,١٧٦	٨,٤٨
المالية والصناعية المصرية (EFIC)	١٣,٣٠٠	١٨,٧٥
المصرية لخدمات النقل والتجارة (إيجترانس)	١٣,١٣٢	١,٨٠
المصرية لمدينة الإنتاج الاعلامي	١٢,٥٣٢	٥,٣
مصر للاسمنت قنا	٤,٥١٩	١٣,٤٨
الدلتا للسكر	٣,٠٥٣	١١,٥٨
البنك المصري لتنمية الصادرات	١,٥٨٤	٨,٠١
مصر بني سويف للاسمنت	١,١٨٣	٢٩,٩٢
مصرف أبو ظبي الإسلامي-مصر	١,١٦٧	١٢,٦٣
المصرية للأقماع الصناعية " نايل سات "	٠,٠٤١	*٣,٩٠
شركة عز الدخيلة للصلب	٠,٠١٠	٦٢٨,٦

